

MÄTGUIDE SVENSKT TENNS SOFFOR

Josef Frank formgav ett flertal soffor för Svenskt Tenn, såväl stora som mindre varianter. För att vara säker på att soffan du valt får plats och kan levereras hem till dig, har Svenskt Tenn tagit fram en mätguide som hjälper dig att beräkna mått på dörrar, rum och passager.



SOFFANS MÅTT

På soffans produktsida, under ”produktinformation” finner du måtten på soffan du valt. Skriv upp dessa och utgå sedan från dem när du gör resterande beräkningar. Tänk på att det inte är sittdjup och sitthöjd som efterfrågas, utan soffans totala storlek.

A - Soffans höjd

B - Soffans bredd

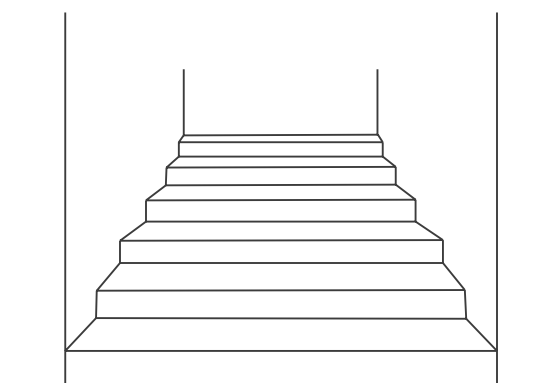
C - Soffans djup



TRAPPOR

Om soffan ska bäras uppför trappor behöver du mäta trappans bredd. Kom ihåg att mäta den smalaste delen av trappan, och att ta hänsyn till eventuella räcken och armaturer. Om trappans bredd är större än soffans höjd så bör det gå att få upp möbeln.

Om soffan behöver lyftas över ett räcke, kontrollera då även så att avståndet mellan räcket och taket är större än soffans totala djup. Om du har en spiraltrappa behöver du säkerställa att soffans längd får plats att vridas runt i trapputrymmet.



D - Trappans bredd

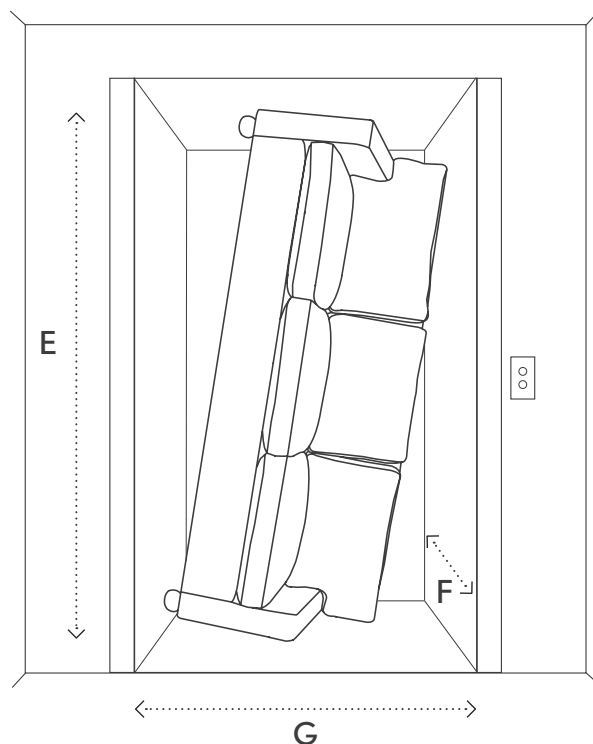
FINNS HISS?

Har din fastighet en hiss? Mät då hissens djup samt höjd och bredd på hissöppningen. Om dessa mått överstiger soffans bredd, höjd och djup så ska den enligt beräkningen få plats.

E - Hissens bredd (öppning)

F - Hissens djup

G - Hissens höjd (öppning)



KOMMER SOFFAN IN I RUMMET?

Slutligen behöver vi säkerställa att soffan kommer in i rummet där den ska placeras. Mät bredden på samtliga passager som soffan ska bäras igenom, exempelvis hall, vinklar och dörrar. Mät alltid passagens smalaste/kortaste del.

H - Dörröppningens lägsta höjd

I - Dörröppningens smalaste bredd

J - Hallens smalaste bredd

K - Smalaste vinkelbredden

